

# ACOMPANHAMENTO SEMANAL

CASOS E ÓBITOS POR COVID-19 NO ESTADO DA PARAÍBA - 29/03/2022



# CASOS E ÓBITOS NA PARAÍBA - DADOS ATÉ 29/03/2022

Paraíba

27/03/2020 a 29/03/2022

População

4.018.127

Recuperados (Brasil)

28.618.511

Em acompanhamento (Brasil)

604.645

## CASOS

Casos Novos

275

Casos Acumulados

595.347

Casos Acumulados 100mi

14.817

## ÓBITOS

Óbitos Novos

1

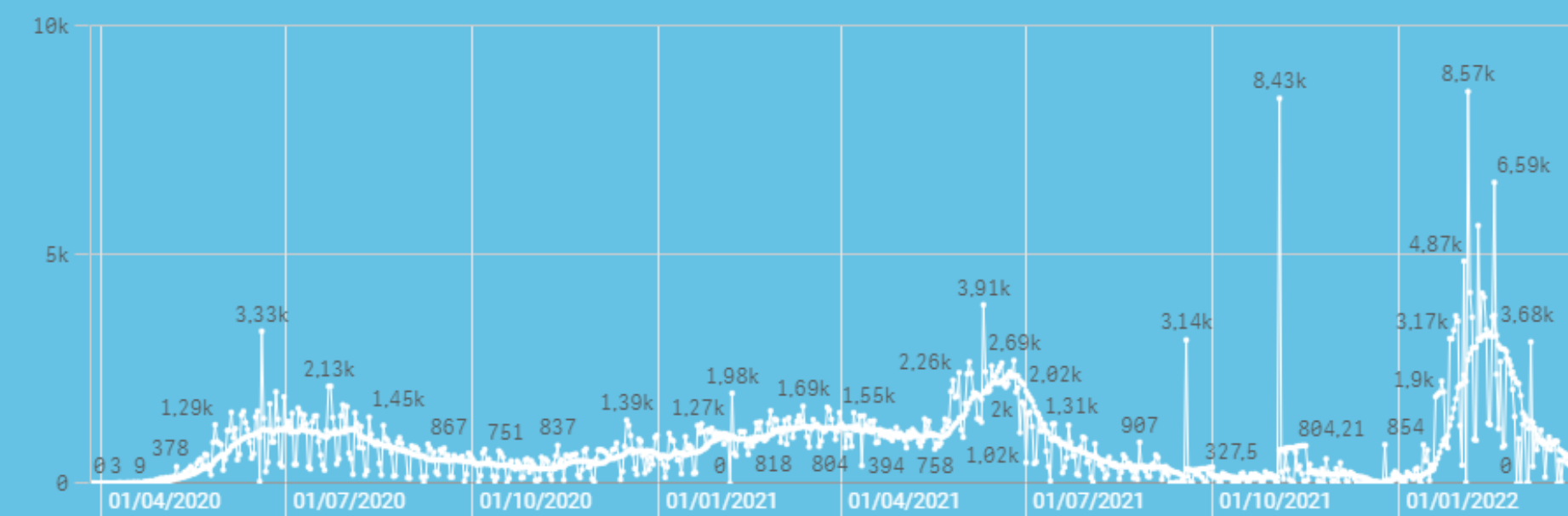
Óbitos Acumulados

10.191

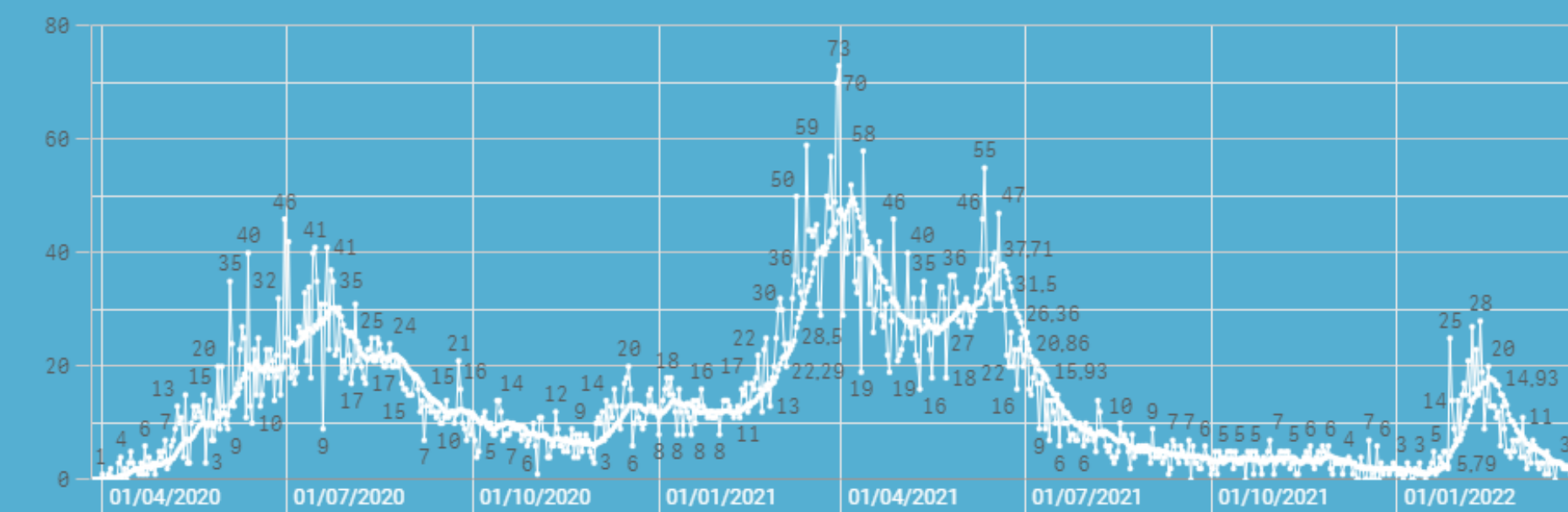
Óbitos Acumulados 100mi

254

Casos novos por dia de notificação com Média Móvel de 14 dias



Óbitos novos por dia de notificação com Média Móvel de 14 dias



# CASOS E ÓBITOS EM AREIA - DADOS ATÉ 29/03/2022

AREIA, PB

Interior - 27/03/2020 a 29/03/2022

População  
22.819

Recuperados (Brasil)  
28.618.511

Em acompanhamento (Brasil)  
604.645

## CASOS

Casos Novos

0

Casos Acumulados

2.794

Casos Acumulados 100mi

12.244

## ÓBITOS

Óbitos Novos

0

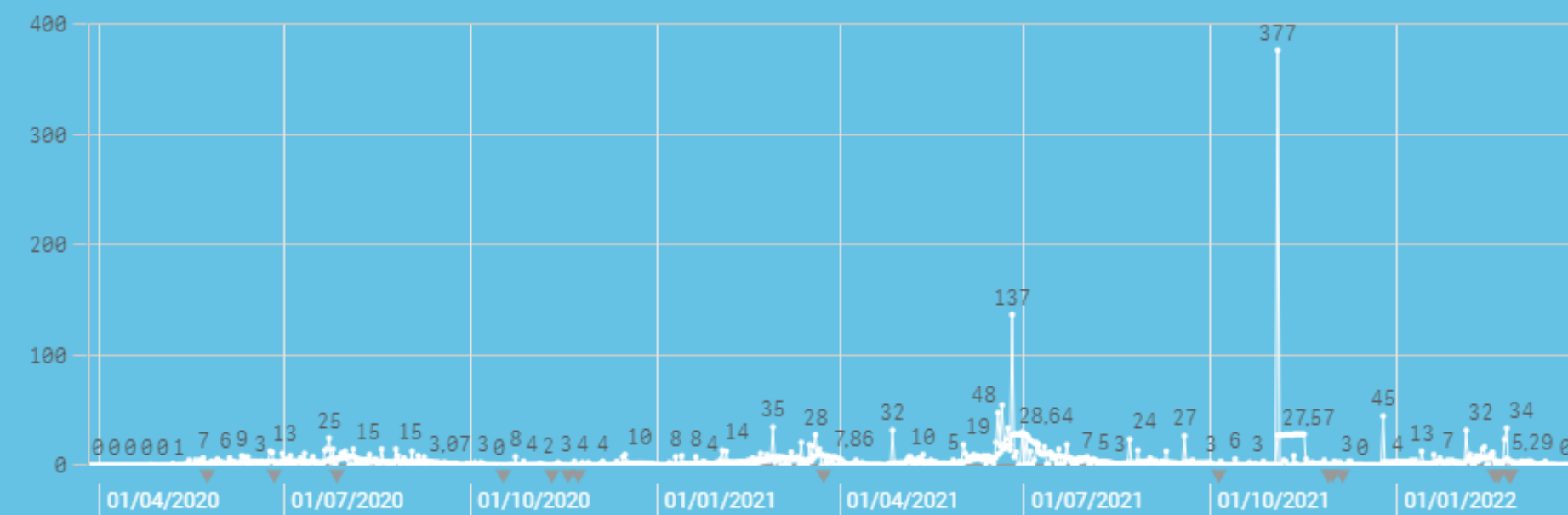
Óbitos Acumulados

36

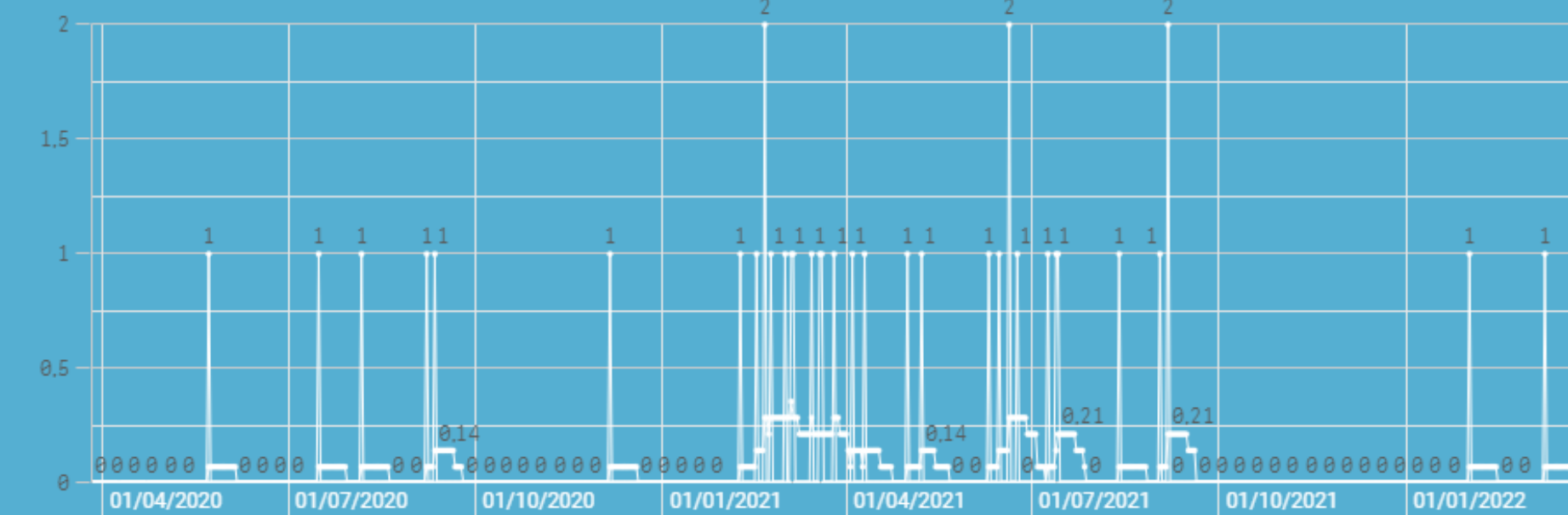
Óbitos Acumulados 100mi

158

Casos novos por dia de notificação com Média Móvel de 14 dias



Óbitos novos por dia de notificação com Média Móvel de 14 dias



# CASOS E ÓBITOS EM BANANEIRAS - DADOS ATÉ 29/03/2022

BANANEIRAS, PB

Interior - 27/03/2020 a 29/03/2022

População  
21.318

Recuperados (Brasil)  
28.618.511

Em acompanhamento (Brasil)  
604.645

## CASOS

Casos Novos

0

Casos Acumulados

2.022

Casos Acumulados 100mi

9.485

## ÓBITOS

Óbitos Novos

0

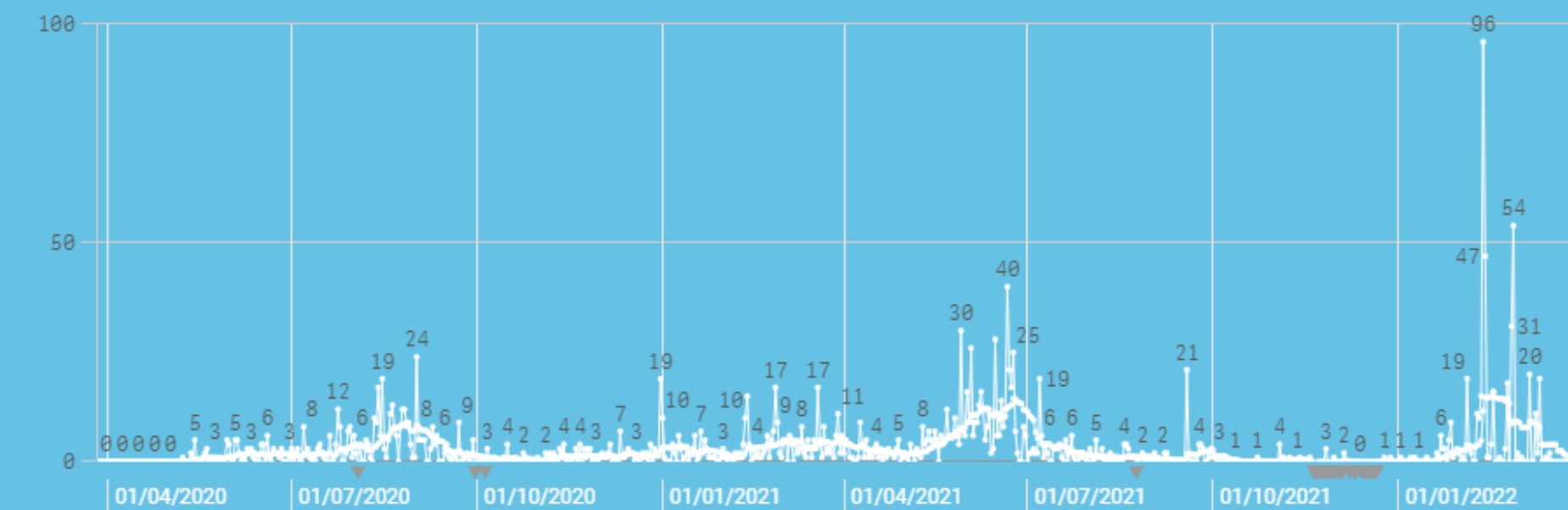
Óbitos Acumulados

29

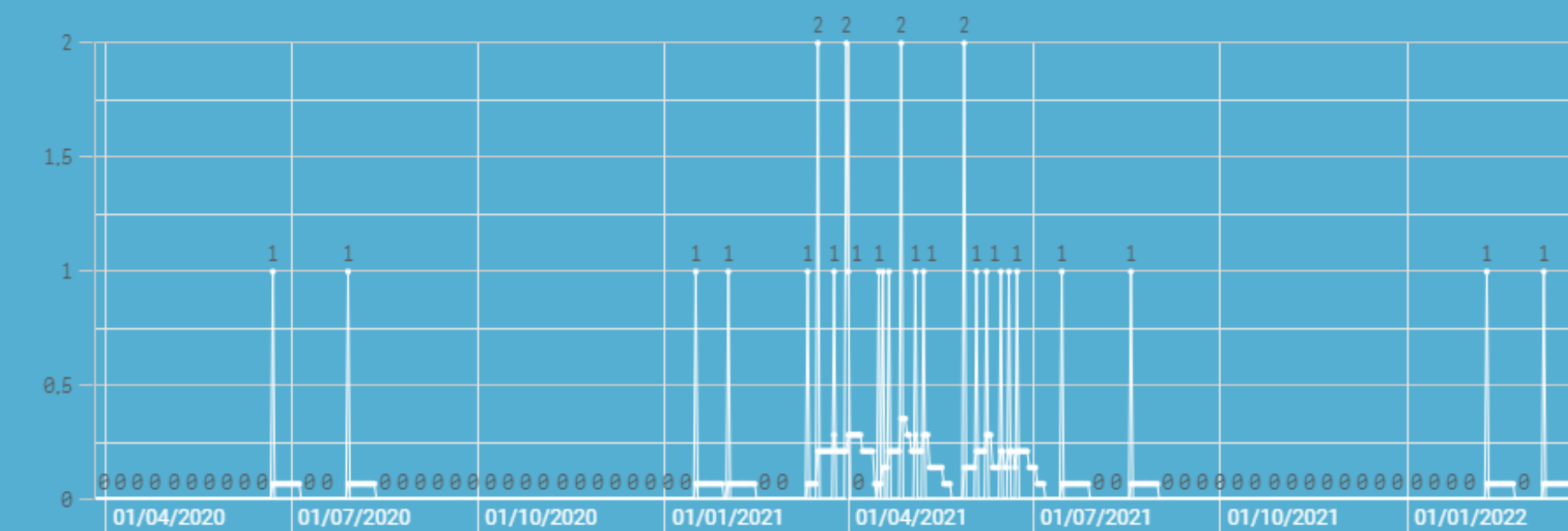
Óbitos Acumulados 100mi

136

Casos novos por dia de notificação com Média Móvel de 14 dias



Óbitos novos por dia de notificação com Média Móvel de 14 dias



# CASOS E ÓBITOS EM JOÃO PESSOA - DADOS ATÉ 29/03/2022

JOÃO PESSOA, PB

Reg. Metropolitana - 27/03/2020 a 29/03/2022

População

809.015

Recuperados (Brasil)

28.618.511

Em acompanhamento (Brasil)

604.645

## CASOS

Casos Novos

24

Casos Acumulados

146.214

Casos Acumulados 100mi

18.073

## ÓBITOS

Óbitos Novos

0

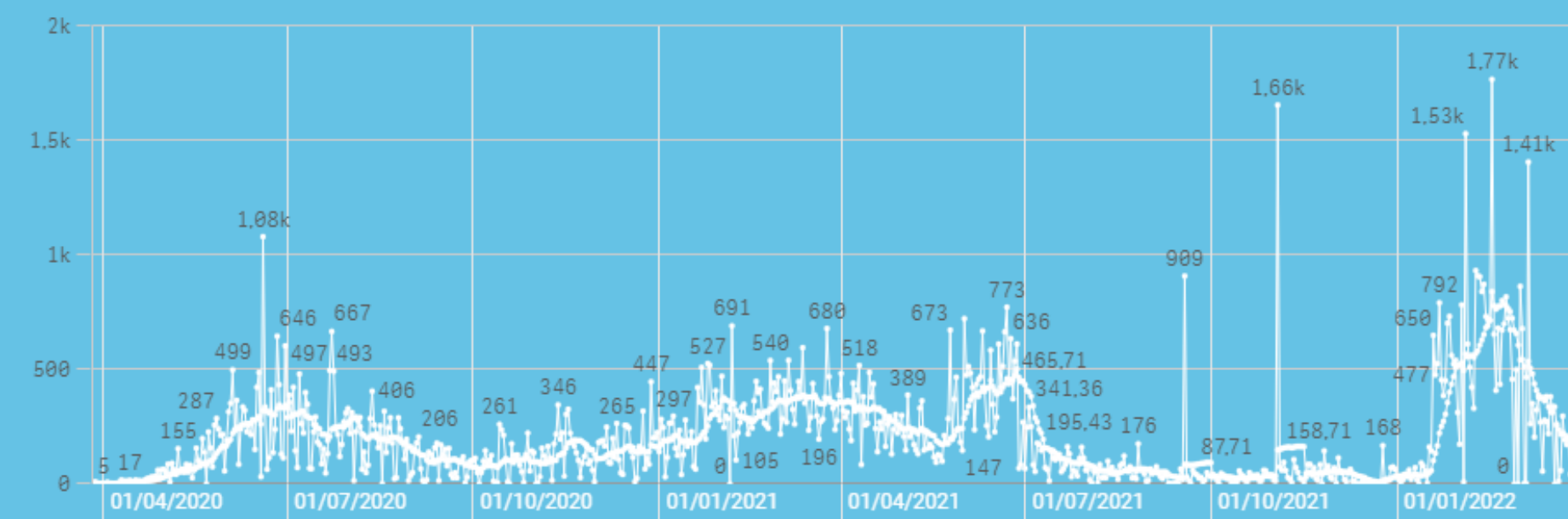
Óbitos Acumulados

3.178

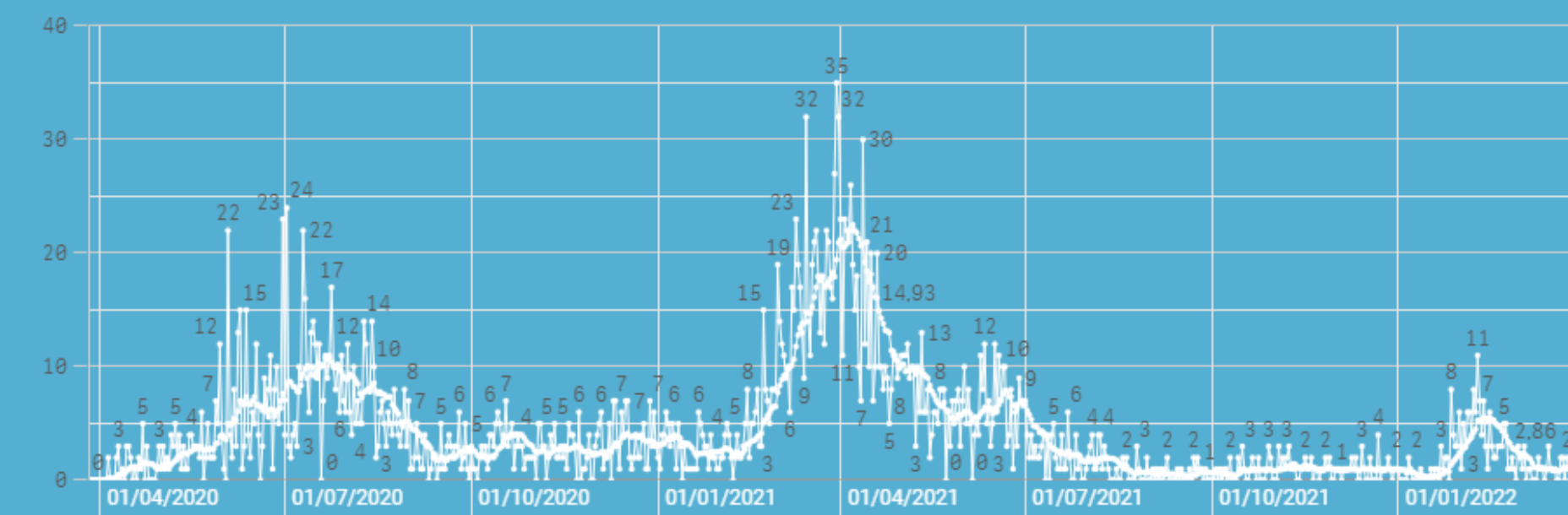
Óbitos Acumulados 100mi

393

Casos novos por dia de notificação com Média Móvel de 14 dias



Óbitos novos por dia de notificação com Média Móvel de 14 dias





# CASOS E ÓBITOS EM RIO TINTO - DADOS ATÉ 29/03/2022

RIO TINTO, PB

Reg. Metropolitana - 27/03/2020 a 29/03/2022

População  
**24.176**

Recuperados (Brasil)  
**28.618.511**

Em acompanhamento (Brasil)  
**604.645**

## CASOS

Casos Novos

**0**

Casos Acumulados

**3.975**

Casos Acumulados 100mi

**16.442**

## ÓBITOS

Óbitos Novos

**0**

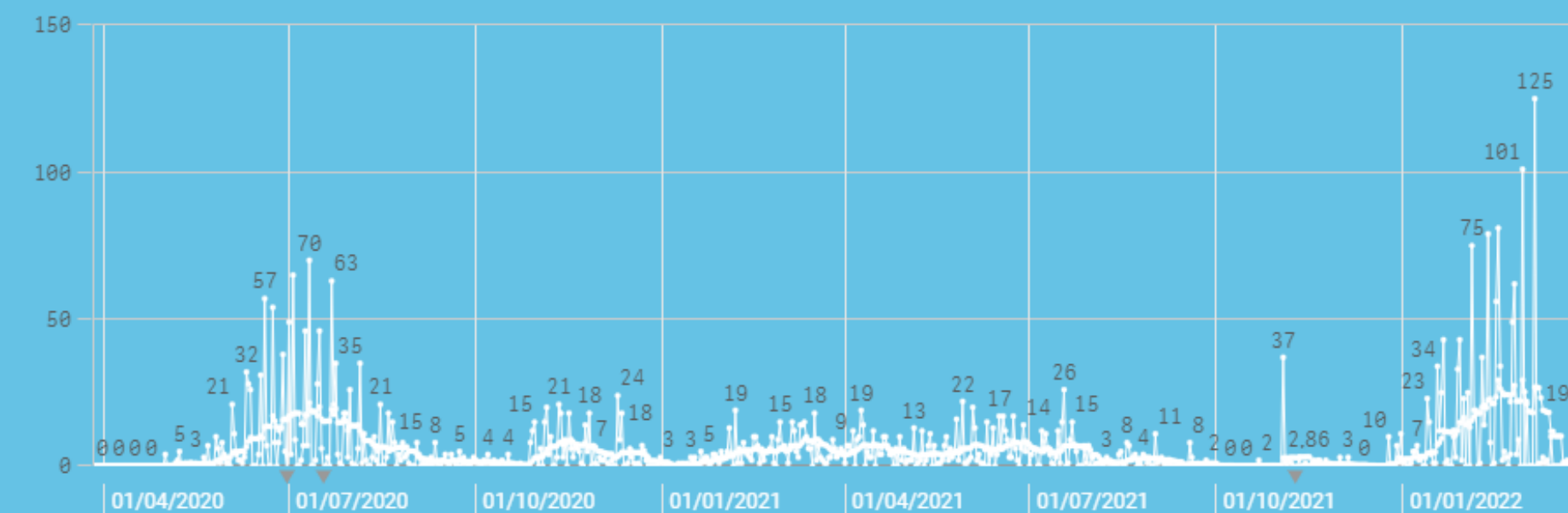
Óbitos Acumulados

**61**

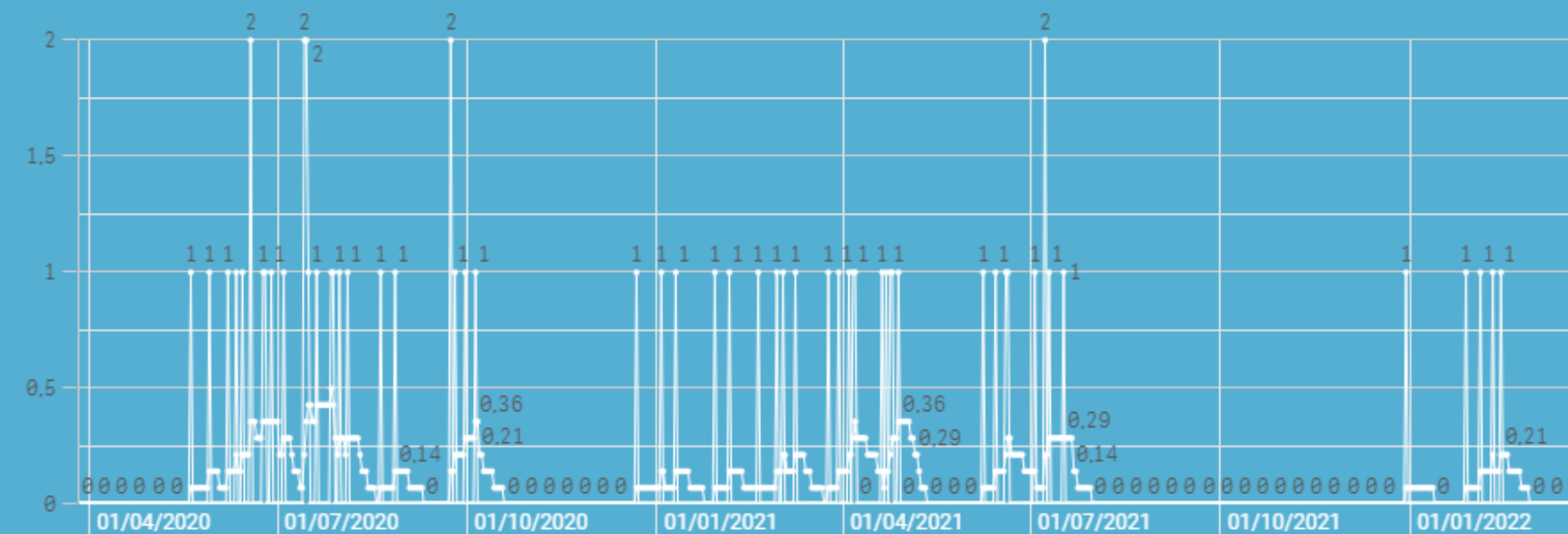
Óbitos Acumulados 100mi

**252**

Casos novos por dia de notificação com Média Móvel de 14 dias



Óbitos novos por dia de notificação com Média Móvel de 14 dias



# CASOS NOVOS DE COVID-19 NA PB POR DATA DE INÍCIO DOS SINTOMAS - DADOS ATÉ 29/03/2022

Total de casos por início de sintomas e média móvel

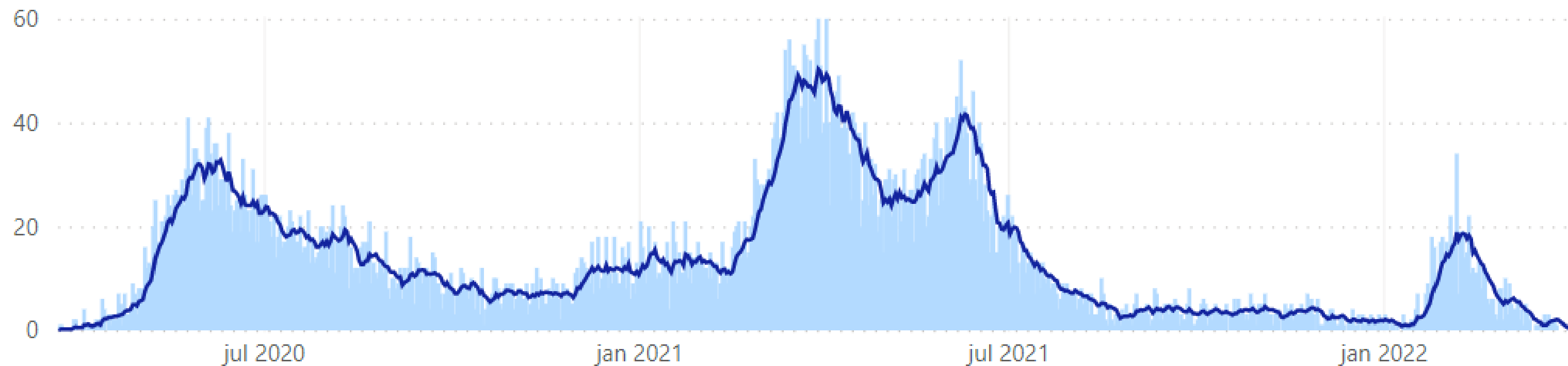


Fonte: <https://superset.plataformatarget.com.br/superset/dashboard/55/> (2022)



# ÓBITOS EM DECORRÊNCIA DA COVID-19 NA PB POR DATA DE OCORRÊNCIA - DADOS ATÉ 29/03/2022

Total por data de óbitos e Média móvel



# TAXA DE LETALIDADE DOS MUNICÍPIOS COM CAMPI DA UFPB - DADOS ATÉ 29/03/2022

Taxa de letalidade Paraíba:

**1,7%**

Taxa de letalidade Brasil:

**2,2%**

Taxa de letalidade Areia:

**1,28%**

Taxa de letalidade Bananeiras:

**1,43%**

Taxa de letalidade João Pessoa:

**2,18%**

Taxa de letalidade Mamanguape:

**1,5%**

Taxa de letalidade Rio Tinto:

**1,53%**

**Letalidade:** é a gravidade da doença, entendida como o percentual de óbitos entre as pessoas que foram diagnosticadas com a doença.